




Wakacyjne obrazki ” – orientacja na płaszczyźnie. Instrukcja

Narysuj:

- w dolnym prawym rogu 

- na środku u góry 

- w górnym lewym rogu 

- na środku na dole 

- w górnym prawym rogu 

- na środku z lewej strony 

- na środku 

- w dolnym lewym rogu 

- w wolnym okienku narysuj to co chcesz

Wakacyjne obrazki – orientacja na płaszczyźnie.

