

„Przybory szkolne” – ćwiczenia w czytaniu ze zrozumieniem. Kodowanie i dekodowanie. 1

Każdej literze odpowiada inny znak. Wpisz właściwe litery. Przeczytaj wyrazy i sprawdź czy są na obrazku.



















A	I	U	E	Y	Ó	B	N	J	G	P	D	M	C	L	T	K	R

„Przybory szkolne” – ćwiczenia w czytaniu ze zrozumieniem. Dekodowanie. 2



„Przybory szkolne” – ćwiczenia w czytaniu ze zrozumieniem. Kodowanie i dekodowanie. 3

Każdej literze odpowiada inny znak. Zakoduj wyrazy: DŁUGOPIS PIÓRNIK.

																	
Ł	I	U	O	Y	Ó	S	N	J	G	P	D	M	C	L	T	K	R

D	Ł	U	G	O	P	I	S

P	I	Ó	R	N	I	K